



Carissimo professore!

Congliano il $\frac{2}{5}$ 1879

Le invio le incise le figure delle specie nuove da me ritrovate, e che non erano ancor comparse nei fungli Italiani; esse non sono che spigoli gettati giù velocemente, ma in cui ho cercato di esplicare il carattere speciale di ciascuna specie.

Avendo ritrovato in questi ultimi giorni alcune altre specie interessanti da aggiungere alle mie addenda con questa mia gliene invio la diagnosi onde ella mi faccia il favore di intercalarle nel manoscritto al loro luogo:

1. Cystopus caraduf (Pers.) D. By. = Lac. Myc. Ven. p. 89

f. Symphitii officinalis
f. Arabidis hirsutae.

Congliano, Maggio 1879 in ejusdem foliis raris.

2. C. cubicus (Pers.) D. By. Lac. Myc. Ven. p. 89

f. Tropaeopisif frakensis.

Hab. In ejusdem caulibus, foliis, floribusque vulgari-
t. minimum maggio 1879.

3. Sphaerella promissula Speg. (n. sp.)

Diag. Peritheia globulosa, parva tecta dein subsuper-
ficialia, atra, minima (100-120); laxe gregaria, vel
sparsa, epiphylla: Asci molles, cylindrico sinuati
caustuscula tenuiati, apoclypti, octospori (70-85 X 5-10)
sporida valde irregularia, elliptica, subinaequilata,
1-4ptata, ad septum valde constricta, 2-8 guttulate,
hyalina (15-16 X 7-8)



Hab. Ad folia emortua Phellodj Aquilinae, Corymbus
Maj's 1878.

Ob. Cum S. aquilina non comparande, est cum
Didymella leptospora longe distat.



4. Amphisphaeria fallax N. S. S. Sphaericiitate 69. tab. 72.
Nob. h. fung. Europ. H. 1935.

Hab. In cortice vetusto quercus pedunculata, rarissime
in collibus Cornepanensis. Maj's 1879.

5. Diaporthe occulta (Tuck.) N. S. S. Tuck. Typus.
myc. p. 210.

Hab. Ab ad strablos putidos Cupressi semperv.
venetae Susejanae, Maj's 1879 rarissime.



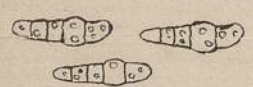
6. Leptosphaeria puccinioides Sp. (n. 47)

Diag. Perithecia 2-3 gregaria vel solitaria,
proserchymati immersa, macula fusca vel
lineari, ex immunitate hyphis mycelicis orta ind,
duti des, ut nudo oculo videtur ~~per~~ Puccinia
subcutanea; Asc: cylindraceo-clavati, brevis stipitati
apophysis (60-65 x 7-8), octospori; spori: sta
cylindraceo-oblonge, 4-septata, loculo 2^o superiore
protrahente, ad septum non constricta hyalina, pluri;
gathelata (18-20 x 5-6).

Hab. Ad folia sejeta Carij Paludosa Congl'ano
vese 1879.

7. Demateca stegioides = Capule primum subcutanea
clavata, dein epidermidem operculatum circumdanti
bus, et diu persistentem, ut in stegia lucii; atomata
extus cinamomea, granulato-tomentosula, disco
cinereo - vel subroseo donata, disci formis, ^{inconspicua} protrahente
1/2-1 mill. diam; Asc: cylindracei, periphysibus
filiformibus obvallati, octospori (35-40 x 2-3),
spori: stegia, cylindracea vel clavata, non
vel tenuissime 4-septata, ad septum non constricta
hyalina 5-6/1-1 1/2 =

Hab. Ad Ramulis emortuas Quercus semisloanae
Californicae, Maj's 1879, rarissime.



Glomeratis lignis dealbato circumatis, oblongo
 hysteriiformibus atq; lineis graecis, parallelis;
 long. 1-1½ mill. lat. ¼-⅓ mill. = *Sporophoria*
 dense fasciculatis, filiformibus, ramulosis, apice
 latif. 40-50 x 2-3, fusidulis, apice sphaerica
 catenulata utrinque truncata, cylindrica, 3-8 x 2-2½
 gerentibus.

Hab. In samentibus pubidis Nubi functioni
 Congo-ano Mayo 1879.

Qui le ho mandata le figure delle principali
 specie, e domando o de padroni le spediro di ve
 specie che per la insufficienza della mia biblioteca
 non ho potuto ancor determinare.

Spes che lei e tutta la mia famiglia
 goda perfetta salute, e anche magari a loro
 giomo stiano benissimo. Accor 50 giorni
 di scuola e poi avremo finalmente il nostro
 Diploma, ed aspetteremo un porticino in
 qualche luogo, a sentire il letto: ce ne
 sarebbero in gran numero, ma io ci credo poco
 e dirò che mi vò quando lo vedrò coi miei
 occhi.

Al primo di giugno la scuola fara un'escursione
 nel Tirolo, e a questa spedizione io non s'è
 parte d'ita la grande opera, ma spero invece di
 poter andar a fare un'altra escursione
 progettata nelle isole di Dalmazia, se credo
 poter fare buon raccolto.

Non mi allungo oltre, pregando
 di salutar la sua signora, i bambini, e dire
 un bel bacio a Marnolo, di salutar Ello
 mi veda sempre

P. S. Qui le ho mandata le
 diagnosi alla buona mi faccia
 il piacere di rassicurare un po' alla
 meglio.

Tutto suo
 C. G. G.